

**KONKURS**

## Dlaczego jest nas mniej? Zatrzymaj depopulację!

Co może zapobiec wyludnieniu  
się województwa podlaskiego?

Atrakcyjne nagrody dla uczniów  
i nauczycieli!

Czekamy na prace do  
**20 X 2023 r.**

## Dowiedz się więcej

Regulamin i szczegóły konkursu

[funduszeUEpodlaskie.eu](https://funduszeUEpodlaskie.eu)

**Organizator**

Urząd Marszałkowski Województwa Podlaskiego  
Departament Rozwoju Regionalnego



**KONKURS**

# DEPOPULACJA REGIONU

Konkurs dla szkół  
ponadpodstawowych

Pula nagród

**17 500 PLN**



Dofinansowane przez  
Unię Europejską



# Co oznacza depopulacja?

To zjawisko społeczne i gospodarcze związane ze zmniejszaniem się liczby ludności na określonym obszarze. Według prognozy demograficznej Głównego Urzędu Statystycznego GUS<sup>1</sup>, województwo podlaskie zamieszkiwać będzie w:

<b>2030 roku</b> 1,12 mln osób	<b>2040 roku</b> 1,06 mln osób	<b>2049 roku</b> 0,99 mln osób
-----------------------------------	-----------------------------------	-----------------------------------



Mamy więc do czynienia z **kurczeniem się populacji w regionie**.

# Przyczyny depopulacji

<p><b>Polityczne,</b> np. wojny, deportacje, przesiedlenia</p>	<p><b>Ekologiczne,</b> np. klęski żywiołowe i katastrofy ekologiczne</p>
<p><b>Społeczne,</b> np. preferowany model rodziny z jednym dzieckiem i odwlekane decyzji o rodzicielstwie</p>	<p><b>Ekonomiczne,</b> np. migracja do miast, które oferują wyższy poziom życia, różnorodność zatrudnienia, dostęp do usług publicznych oraz form kultury i wypoczynku</p>
<p><b>Informacyjne,</b> np. kształtowanie przez media (TV, Internet), wyidealizowanej rzeczywistości, która skłania do migracji z małych wsi i miasteczek</p>	

<sup>1</sup> Prognoza ludności na lata 2014-2050; <https://stat.gov.pl/obszary-tematyczne/ludnosc/prognoza-ludnosci/prognoza-ludnosci-na-lata-2014-2050-opracowana-2014-r-,1,5.html>.

# Skutki depopulacji

<p><b>Spadek tempa przyrostu naturalnego</b></p>	<p><b>Spowolnienie rozwoju społeczno-gospodarczego</b></p>
<p><b>Starzenie się społeczeństwa</b> i jednocześnie zmniejszenie się liczby osób w wieku produkcyjnym – zdolnych do pracy</p>	<p><b>Drenaż mózgow</b> – migracja wykwalifikowanych osób do innych regionów zapewniających lepsze warunki ekonomiczne</p>
<p><b>Zmniejszenie wpływów podatkowych</b> przy wzroście zapotrzebowania na wypłaty świadczeń socjalnych (rent, emerytur czy zasiłków socjalnych)</p>	<p><b>Zmiany społeczne</b> – zmiany kulturowe, wyznaniowe, etniczne mogące powodować konflikty</p>

źródło: Portal Naukowy GUS

Największym i najważniejszym badaniem statystyki publicznej jest Narodowy Spis Powszechny Ludności i Mieszkań, którym zajmuje się GUS.

Zgodnie z wynikami NSP 2021, wśród 10 gmin o największym ubytku ludności w kraju, w 2021 roku, **w porównaniu do 2011, aż sześć to gminy z województwa podlaskiego:**

- Dubicze Cerkiewne
- Czyże
- Nowy Dwór
- Kleszczele
- Czeremcha
- Milejczyce



# Przyrost naturalny

to różnica między liczbą urodzeń i zgonów. Od 2012 r. w województwie podlaskim przyrost naturalny jest ujemny, co oznacza, że więcej osób umiera, niż się rodzi.

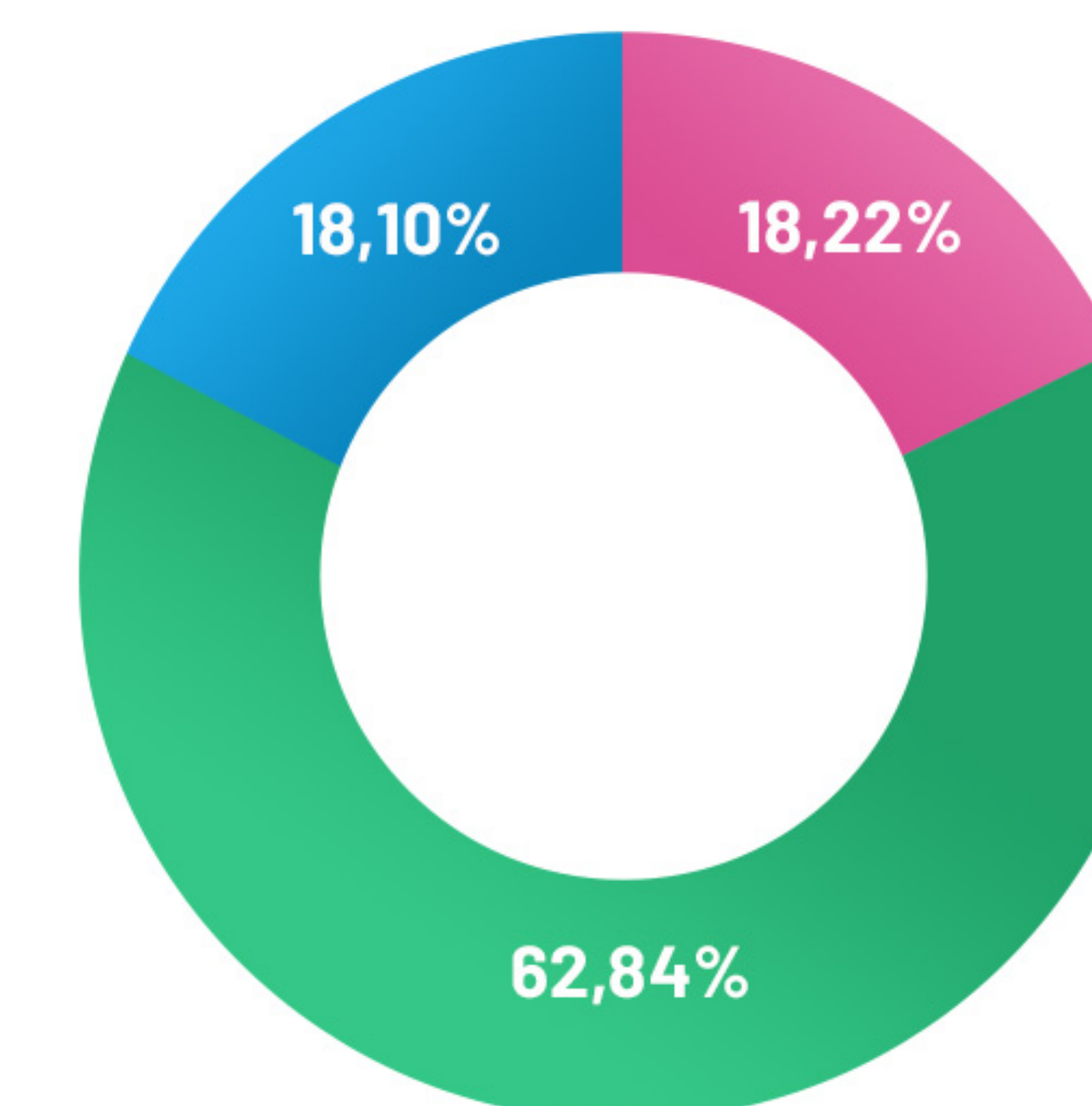
<b>2012</b>	<b>2022</b>
<b>Podlaskie</b> -695 osób	<b>Podlaskie</b> -4 314 osób
<b>Polska</b> +1 469 osób	<b>Polska</b> -143 316 osób

# Struktura ludności w województwie podlaskim wg. ekonomicznych grup wieku

Wiek:  
● Przedprodukcyjny (17 lat i mniej) ● Produkcyjny ● Poprodukcyjny

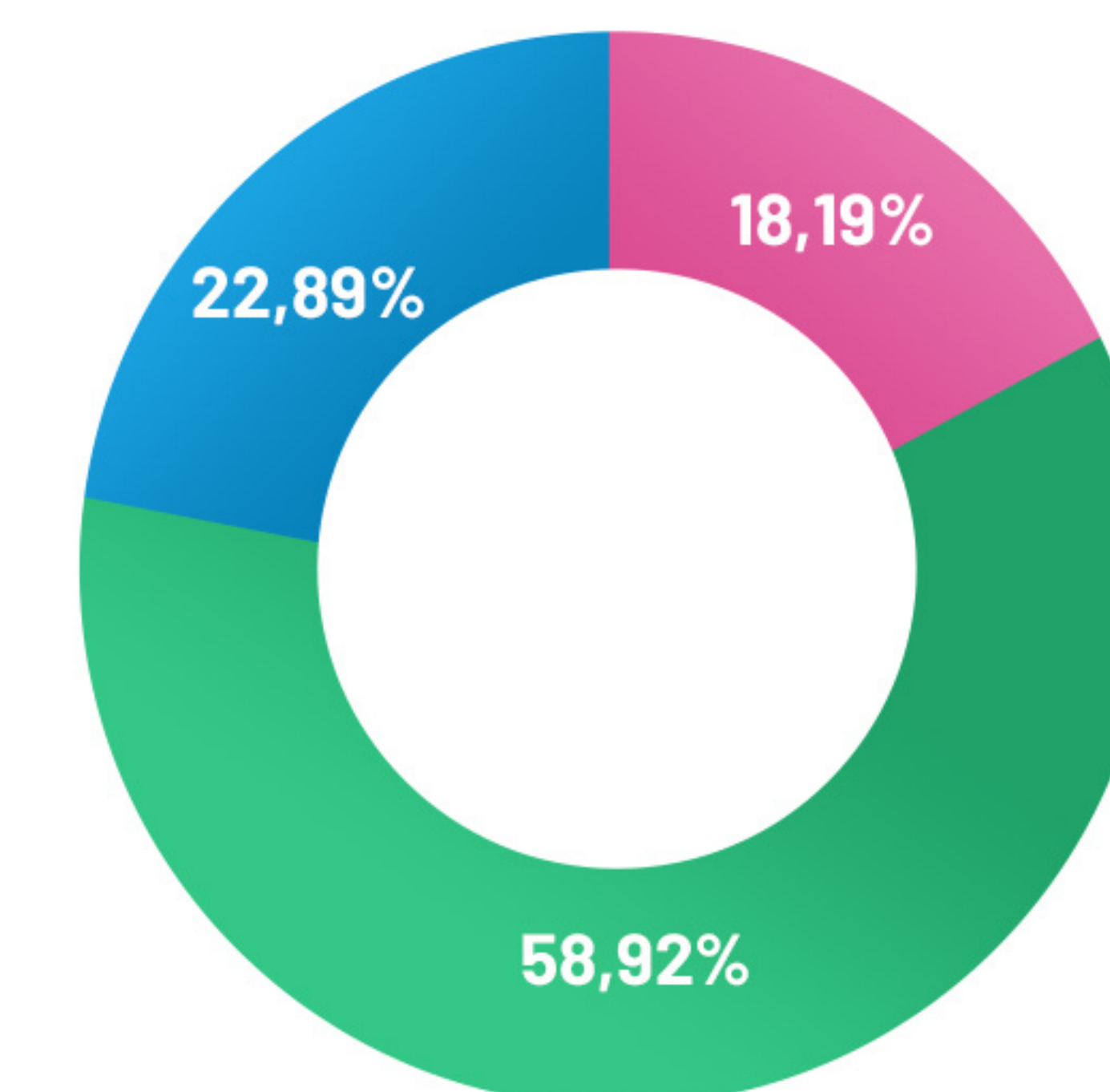
## Rok 2012

liczba ludności 1 198 690



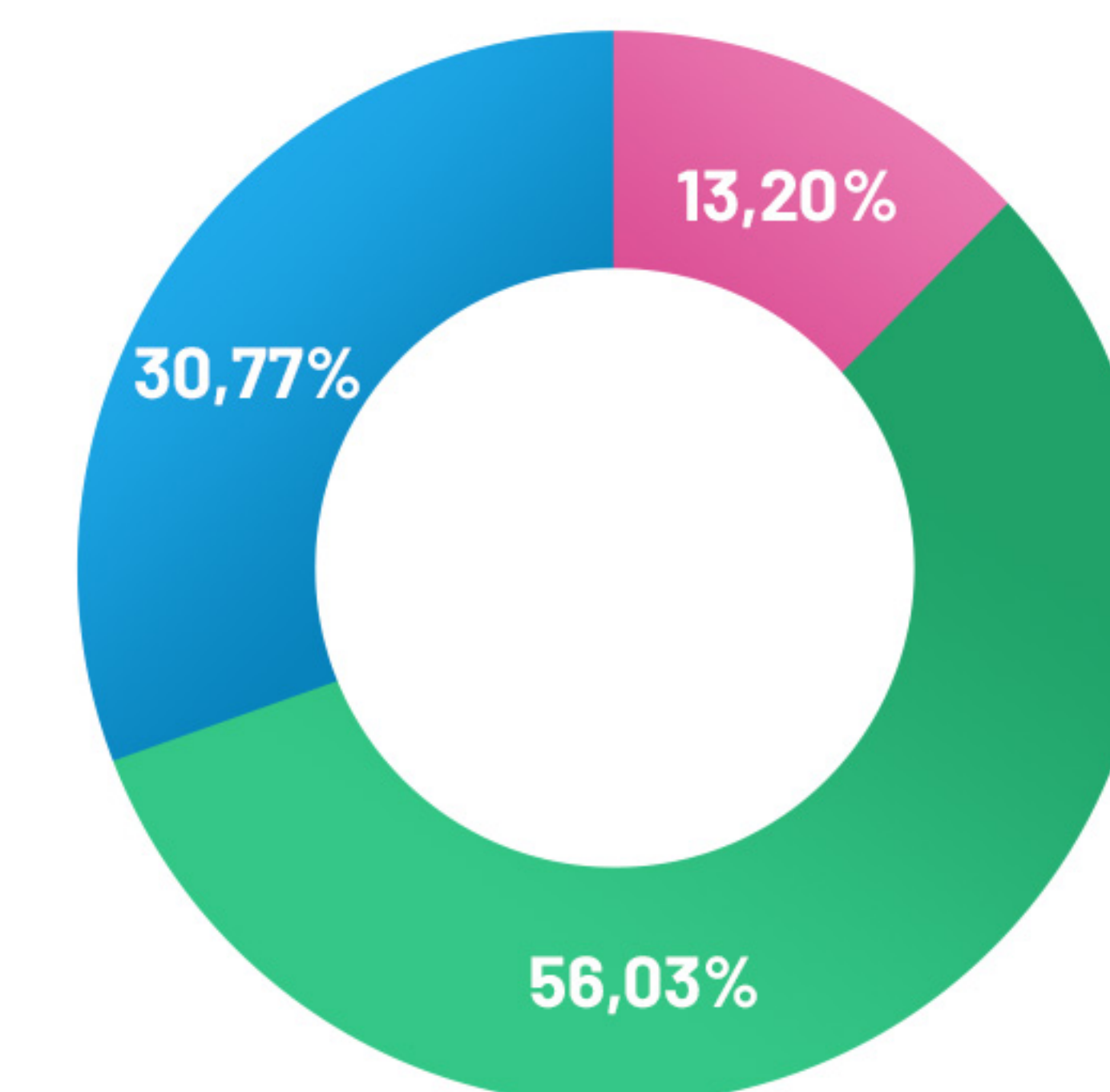
## Rok 2022

liczba ludności 1 143 355



## Prognoza na rok 2049<sup>2</sup>

liczba ludności ogółem: 990 315



<sup>2</sup> Źródło: Główny Urząd Statystyczny / Obszary tematyczne / Ludność / Prognoza ludności / Prognoza ludności na lata 2014-2050 (opracowana 2014 r.)